



ERICSSON

CREACIÓN DE VALOR Y RENTABILIDAD EN LA SOCIEDAD EN RED



ERICSSON

José Antonio López
Consejero Delegado
ERICSSON ESPAÑA


26
Encuentro de las
Telecomunicaciones

UIMP



2012
El puente
hacia el futuro
Santander
3-6 septiembre 2012

¿ A DONDE LLEVA EL PUENTE ?









SOCIEDAD EN RED



LA VISION



DISPOSITIVOS CONECTADOS



15
BILLONES




VIDEO

AL OTRO LADO



CALIDAD DE VIDA
CONFIANZA
CRECIMIENTO ECONOMICO
INTERNACIONALIZACION
VIRTUALIZACION INNOVACION BIENESTAR
SOSTENIBILIDAD I+D+I
EXPORTAR TALENTO ATRAER INVERSION
COMPETITIVIDAD
ECONOMIA DIGITAL
EMPLEO

COMO AVANZAR



LA INVERSION



PUENTES INTERIORES

AVE

28.000

MILLONES € (4)



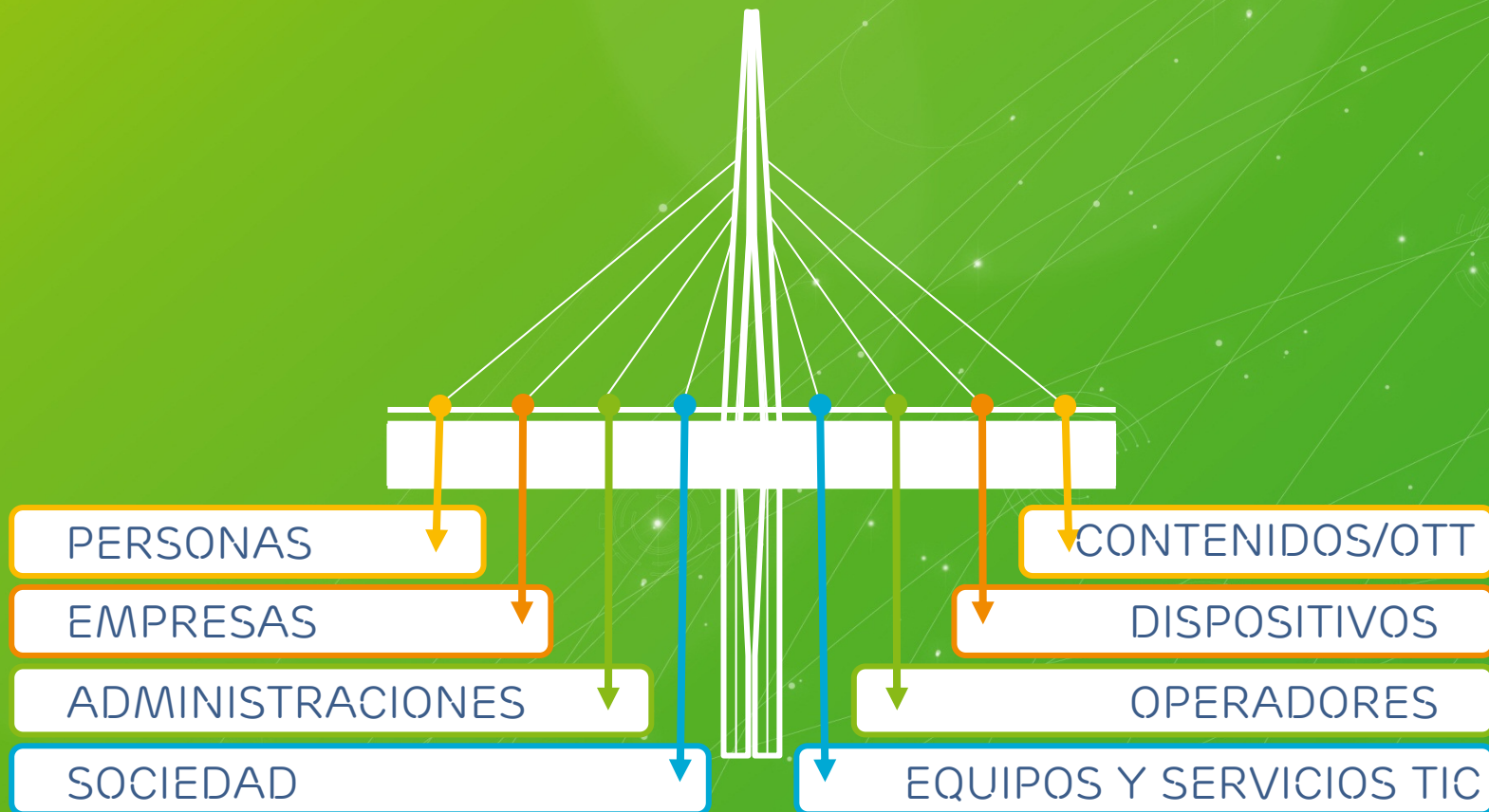
PUENTES EXTERIORES

SOCIEDAD EN RED

23.000

MILLONES € (5)

VALOR Y RENTABILIDAD EN EQUILIBRIO



PILAR EQUILABRADO

DESEQUILIBRIO



Logos of global companies: Google, Microsoft, Skype, Disney, Twitter, Amazon, Facebook.

Logos of local telecommunications companies: Telefonica, Orange, Vodafone, Jazztel, Ono, TeliaSonera.

GLOBAL

LOCAL

DOMINIO DE MERCADO

OBLIGACIONES

Logos of hardware manufacturers: Samsung, Apple, Intel, Qualcomm.

Logos of telecommunications equipment providers: Ericsson, Indra, ZTE, HP, Huawei, Alcatel-Lucent.



ESFUERZOS Y RECOMPENSAS DISTRIBUCIÓN EQUILIBRADA



... en el Mundo


Contenidos/OTT

Dispositivos

Operadores


Equipos/serv. TIC

CAPITALIZACIÓN




... en España

EMPLEO



I+D



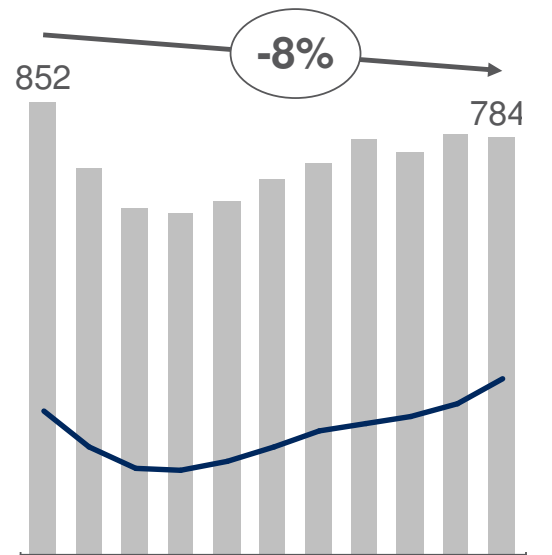
TASAS



ESFUERZOS Y RECOMPENSAS TALENTO GLOBAL



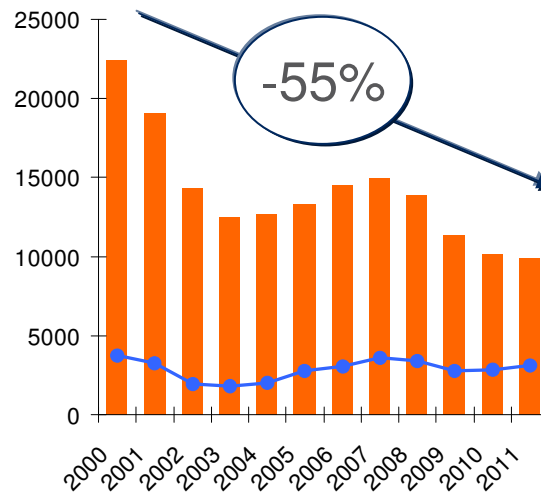
TOTAL INDUSTRIA
(Mundo – Miles de empleos)



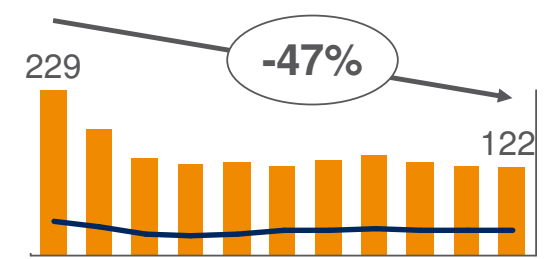
2001 Ericsson
Nokia
Siemens
Marconi
Alcatel
Lucent
Huawei
Huawei
ZTE
Nortel
NEC
Motorola

2011 Ericsson
Nokia/NSN
ALU
Huawei
ZTE
NEC
Motorola So

**TOTAL INDUSTRIA
EN ESPAÑA**



EUROPEOS EN EUROPA
(Europa – Miles de empleos)



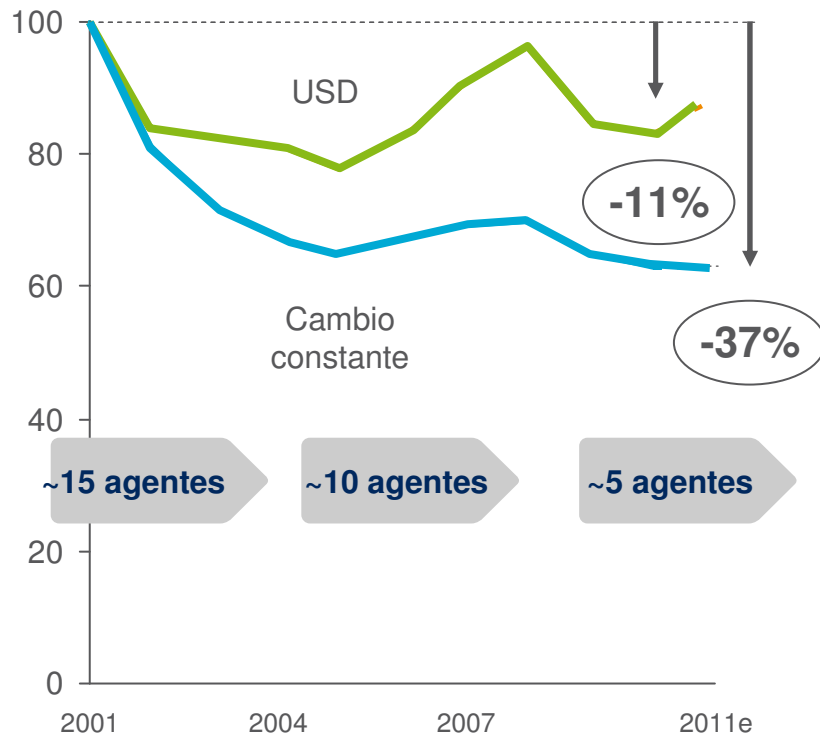
2001 Ericsson
Marconi
Nokia
Alcatel
Lucent
Nortel

2011 Ericsson
Nokia/NSN
ALU

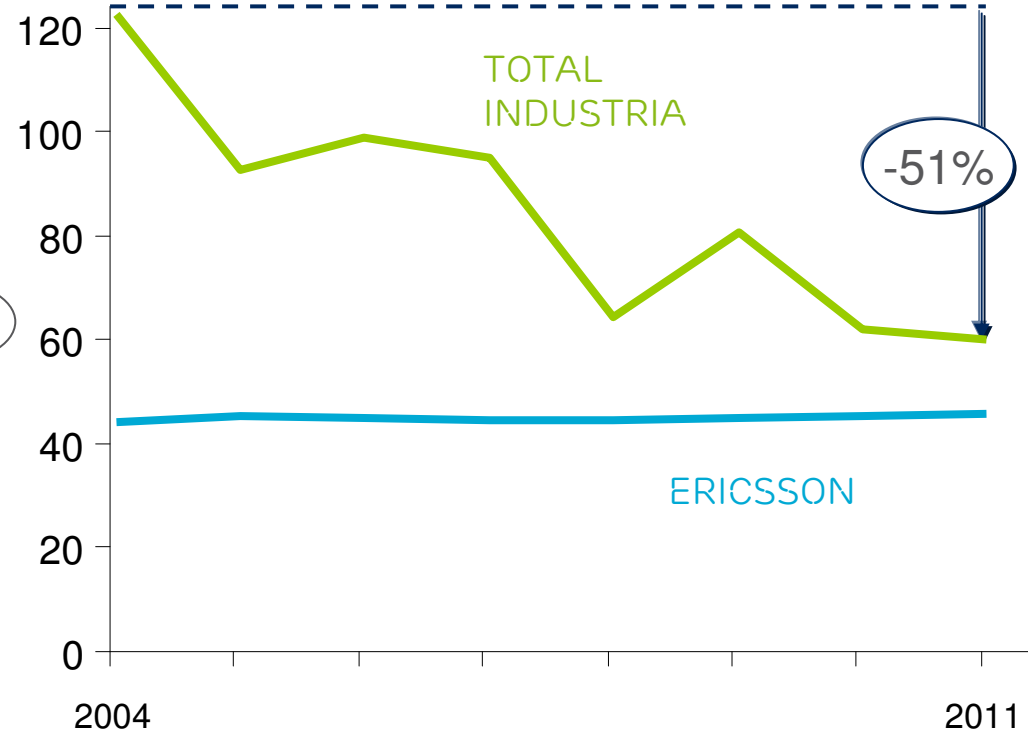
ESFUERZOS Y RECOMPENSAS I+D



CONSOLIDACIÓN DE SUMINISTRADORES Y ESFUERZO EN I+D



INVERSION I+D EN ESPAÑA (MILLONES €)



RECOMENDACIONES



RECOMENDACIONES

REGULACION 2.0

Agentes inversores
Compartición
Espectro 700 MHz

MODELOS DE NEGOCIO

Dispositivos abiertos,
Contenidos y aplicaciones
Tarifas diferenciadoras
Normalización de plazos de pago

ATRAER/RETENER MULTINACIONALES

Incentivar la inversion en I+D y talento

RECOMENDACIONES

REGULACION 2.0

Agentes inversores
Compartición
Espectro 700 MHz

MODELOS DE NEGOCIO

Dispositivos abiertos,
Contenidos y aplicaciones
Tarifas diferenciadoras
Normalización de plazos de pago

ATRAER/RETENER MULTINACIONALES

Incentivar la inversion en I+D y talento



UNIDAD
LIDERAZGO
SENTIDO DE URGENCIA



ERICSSON